

## Ein riesen Fortschritt beim Kehren.

Die neue Aufsitzkehrmaschine Nilfisk SR 1101 erfüllt alle Anforderungen an Produktivität und Wirtschaftlichkeit. Sie ist als Batterie- oder Benzinversion erhältlich. Besonderheit: die Batterieversion verfügt über eine extra lange Laufzeit für mehr Produktivität.

Die Nilfisk SR 1101 ist zudem kinderleicht zu bedienen und selbsterklärend. Sie verfügt über ein besonders robustes Design, welches auch harten Arbeitseinsätzen problemlos standhält. Dank des 70 Liter grossen Kehrgutbehälters brauchen sie wenige Stopps zum Entleeren. Das umfangreiche Zubehör ermöglicht den vielseitigen und flexiblen Einsatz der Maschine, z.B. zur Teppichreinigung.

- Flächenleistung bis zu 6.600 m<sup>2</sup> pro Stunde
- Stabile Stahlrahmenkonstruktion mit Polyethylen Verkleidung
- 3,6 m<sup>2</sup> grosser Flachfaltenfilter für optimale Staubkontrolle
- 70 Liter Kehrgutbehälter und Grobschmutzklappe für langes Arbeiten ohne Entleeren
- Batterieversion: sehr hohe Batterielaufzeit bis zu 6 Stunden
- Hohe Steigfähigkeit bis zu 20%
- Verschleissfreier, direkter Antrieb des Seitenbesens (keine Riemen)
- Werkzeugloser Wechsel der Hauptkehrwalze und des Seitenbesens
- Vielseitiges Zubehör verfügbar wie Handsaugset, Fahrerschutzdach, Teppichreinigung usw.



Abb. ähnlich

● Serienmässige Ausstattung

Lieferumfang	Artikel-Nr.	Mindestanforderung	SR 1101 B	SR 1101 P	SR1101B G180 OBC LS
<b>Filterelement</b>					
Filter Papier Panel	1463523000	1	•	•	
<b>Hauptkehrbesen</b>					
Kehrwalze 300x700 mm, PP 0,5-0,7	145 4879 000	1	•	•	
<b>Seitenbesen</b>					
Seitenbesen 180x400 mm, Stahlmix	1466140000	1	•	•	

Modell	SR 1101 B	SR 1101 P	SR1101B G180 OBC LS
Artikel-Nr.	9084310010	9084312010	CM9084310010-24

Produkteigenschaften

Grobschmutzklappe	•	•
Sitz und Lenkrad verstellbar	•	•
Elektrischer Filterrüttler	•	•
Rückfahralarm	•	•
Parkbremse	•	•
Tiefentleerung	•	•
Signalhorn	•	•
Saugluftabschaltung	•	•
Fusspedal vorwärts und rückwärts	•	•



Ein riesen Fortschritt beim Kehren.

Technische Spezifikationen	SR 1101 B	SR 1101 P	SR1101B G180 OBC LS
Antriebsart	Battery 24V	Petrol 2.9kW/3.9Hp	
Motortyp	-	Honda	
Max. geschwindigkeit (km/h)	5	5	
Geräuschpegel (dB(A))	63.8	78.3	
Flächenleistung mit 1 seitenbesen theor./prak. (m²/Std.)	4900/3430	4900/3430	
Flächenleistung mit 2 seitenbesen theor./prakt. (m²/Std.)	6300/4410	6300/4410	
Arbeitsbreite (mm)	700	700	
Arbeitsbreite mit rechtem Seitenbesen (mm)	980	980	
Arbeitsbreite mit 2 Seitenbesen (mm)	1260	1260	
Wendekreis (cm)	238	238	
Max. steigungsrate (%)	20	20	
Brennstofftank (l)	-	2.5	
Brennstoffverbrauch (l/Std.)	-	0.9	
Kehrgutbehälter (l)	70	70	
Max. entleerungshöhe (cm)	-	-	
Hauptfilterfläche (m²)	3.6	3.6	
Seitenbesendurchmesser (mm)	420	420	
Hauptkehrwalzengeschwindigkeit (U/min.)	550	550	
Hauptkehrwalze (mm)	700x300	700x300	
Abmessungen L x B x H (mm)	1480x930x1220	1480x930x1220	
Batterietrog, abmessungen l x b x h (mm)	660 x 440 x 370	-	
Gewicht, netto (kg)	255	315	
Betriebsgewicht (kg)	465	392	








● Serienmässige Ausstattung, ○ Optionales Zubehör, □ Optionen nur ab Werk

Zubehör	Artikel-Nr.	Mindestanforderung	SR 1101 B	SR 1101 P	SR1101B G180 OBC LS
<b>Filterelement</b>					
Filter Papier Panel	1463523000	1	●	●	
Filter Polyester	146 2759 000	1	○	○	
Staubfilter, Polyester, waschbar	145 6013 000	1	○	○	
<b>Hauptkehrbesen</b>					
Kehrwalze 300x700 mm, Naturborsten	145 6080 000	1	○	○	
Kehrwalze 300x700 mm, PP 0,5-0,7	145 4879 000	1	●	●	
Kehrwalze 300x700 mm, Stahlmix	145 4957 000	1	○	○	
<b>Guard Option</b>					





Änderungen technischer Daten und Angaben ohne Vorankündigung vorbehalten.

## Ein riesen Fortschritt beim Kehren.

Zubehör	Artikel-Nr.	Mindestanforderung	SR 1101 B	SR 1101 P	SR1101B G180 OBC LS
 Anfahrerschutz-Set, links	1464105000	1	<input type="checkbox"/>	<input type="checkbox"/>	
 Anfahrerschutz-Set, rechts	1464058000	1	<input type="checkbox"/>	<input type="checkbox"/>	
Fahrerschutzdach	146 2735 000	1	<input type="checkbox"/>	<input type="checkbox"/>	
<b>Sonstiges</b>					
 Batterie-Gehäuse-Set	146 2791 000	1	<input type="checkbox"/>		
Handsaugset	146 2524 000	1	<input type="checkbox"/>	<input type="checkbox"/>	
Hinterrad, n. mark.	146 2746 000	1	<input type="checkbox"/>	<input type="checkbox"/>	
 Linker Seitenbesen	1463970000	1	<input type="checkbox"/>	<input type="checkbox"/>	
 Minicontainer-Set	1463981000	1	<input type="checkbox"/>	<input type="checkbox"/>	
SEAT WITH BELT	146 2900 000	1	<input type="checkbox"/>	<input type="checkbox"/>	
Teppichkehrset kpl.	1464101000	1	<input type="checkbox"/>	<input type="checkbox"/>	
Vorderrad, n. mark.	146 2745 000	1	<input type="checkbox"/>	<input type="checkbox"/>	
<b>Batterien</b>					
Gelbatterie im Trog, 24V-275 Ah	L00210022	1	<input type="checkbox"/>		
 Gelbatterie Monoblock, 6V-180 Ah	80564000	4	<input type="checkbox"/>		
 Nassbatterie Monoblock, 6V-200 Ah	80563200	4	<input type="checkbox"/>		
Nassbatterie Semi T Monoblock, 6V-200 Ah	80564900	4	<input type="checkbox"/>		
Nassbatterie+Trog, 24V-300 Ah, Aquamatic	80563300	1	<input type="checkbox"/>		
<b>Light Option</b>					
Arbeitslicht-Set	1463972000	1	<input type="checkbox"/>	<input type="checkbox"/>	
Warnleuchte	146 2692 000	1	<input type="checkbox"/>	<input type="checkbox"/>	
<b>Externe Ladegeräte</b>					

Ein riesen Fortschritt beim Kehren.

Zubehör	Artikel-Nr.	Mindestanforderung	SR 1101 B	SR 1101 P	SR1101B G180 OBC LS
 Ladegerät HF 24V-20A SB120R	80522420	1	○		
 Ladegerät HF 24V-25A SB120R	80542425	1	○		
Ladegerät HF 24V-30A SB120R	80542430	1	○		
<b>Einbauladegeräte</b>					
Einbauladegerät 24V-25A 230V	146 2052 000	1	○		
<b>Flap and Skirt</b>					
Seitenschürze, n. mark.	146 2744 000	1	□	□	
<b>Seitenbesen</b>					
Seitenbesen 180x400 mm, Naturborsten	1466141000	1	○	○	
Seitenbesen 180x400 mm, Stahlmix	1466140000	1	●	●	